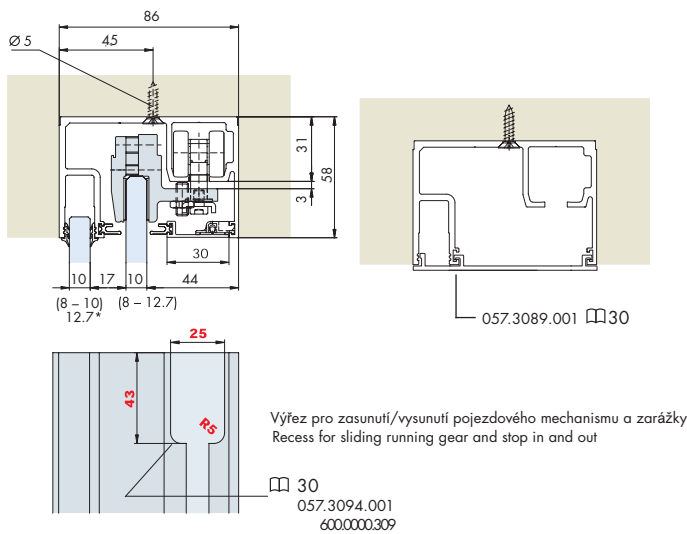
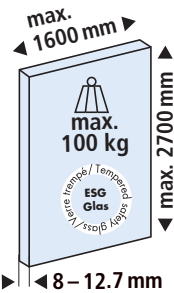


### Příklad montáže v jedné rovině se stropem / Mounting example flush with the ceiling



Hmotnost dveří  
Door weights

33



■ **Bezbarvý eloxovaný**  
plain anodized

● **černý**  
black

### Sady/Sets

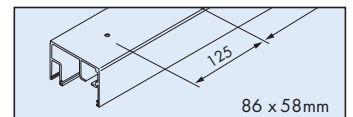
1 Dveře Door		● No. 057.3091.071
		● No. 057.3091.075
2x	2x	2x
1x	1x	1x
1x	12x	
1x		

### Příslušenství/Accessories

#### Kolejnice pro pevné sklo, eloxovaný hliník, perforovaná

Running track fixed glass, aluminium anodized, pre-drilled

■ 2500 mm	057.3084.250
● 2500 mm	057.3084.255
■ 3500 mm	057.3084.350
● 3500 mm	057.3084.355
■ 6000 mm	057.3084.600



#### Profil krytu, eloxovaný hliník

Panel profile, aluminium anodized

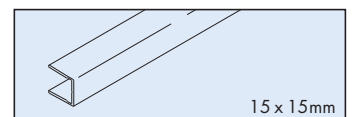
■ 2500 mm	057.3085.250
● 2500 mm	057.3085.255
■ 3500 mm	057.3085.350
● 3500 mm	057.3085.355
■ 6000 mm	057.3085.600



#### Čelní profil, eloxovaný hliník, k 057.3084

Front edge profile, aluminium anodized, for 057.3084

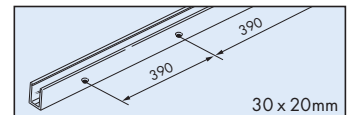
■ 2500 mm	042.3005.250
● 2500 mm	042.3005.255
■ 3000 mm	042.3005.300
● 6000 mm	042.3005.600



#### Vodící lišta, eloxovaný hliník, děrovaná

Vodící kolejnice, eloxovaný hliník, děrovaná

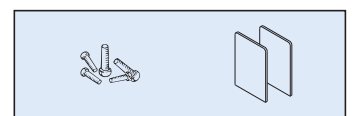
■ 2500 mm	057.3056.250
● 2500 mm	057.3056.255
■ 3500 mm	057.3056.350
● 3500 mm	057.3056.355
■ 6000 mm	057.3056.600



#### Upevňovací sada k 057.3056

Fixing set for 057.3056

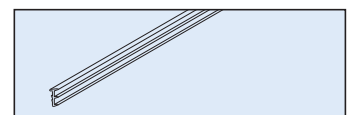
■ 057.3076.071
● 057.3076.075



#### Těsnící profil, plast černý, v rolích

Sealing profile, plastic black, in coils

20 m 057.3072.001



#### Těsnění, plastové černé, v rolích

Screening seal, plastic black, in coils

20 m 057.3078.002

